

# SciVerse SCOPUS マニュアル : Author Search を使う

著者名表記は掲載誌によりさまざまな記載となります。Author Search を使って、表記の異なる著者名を同一著者としてグループ化することができます。また、グループ化した著者の研究業績における引用情報をグラフなどで分析することができます。

\* SciVerse というひとつのプラットフォームから SCOPUS と ScienceDirect がシングルサインオン(一度の認証で他機能も利用できるシステム)で利用できます。

利用登録すると、引用アラートやグループ化した著者をパーソナル機能として利用できます。

SCOPUS 初期画面右上の **Register** を選択します。SciVerse ScienceDirect での登録がある場合は、同じ ID とパスワードで利用できます。

## 1. 異なる表記の著者名を同一著者としてグループ化する

① [Author Search] のタブをクリックします。

Last Name 欄に姓  
Initials or First Name 欄に名前  
またはイニシャルを入力します。(イニシャルが2つ以上ある場合は、間にスペースを入れます)  
Search ボタンを押します。

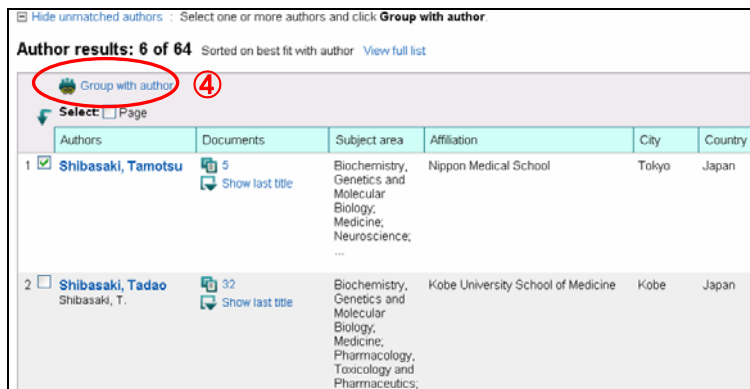
\* イニシャルで検索すると、候補が多く表示されるので、フルネームを入力します。

② [Author Results] で著者名をクリックすると、その著者の研究・業績などの詳細表示になります。

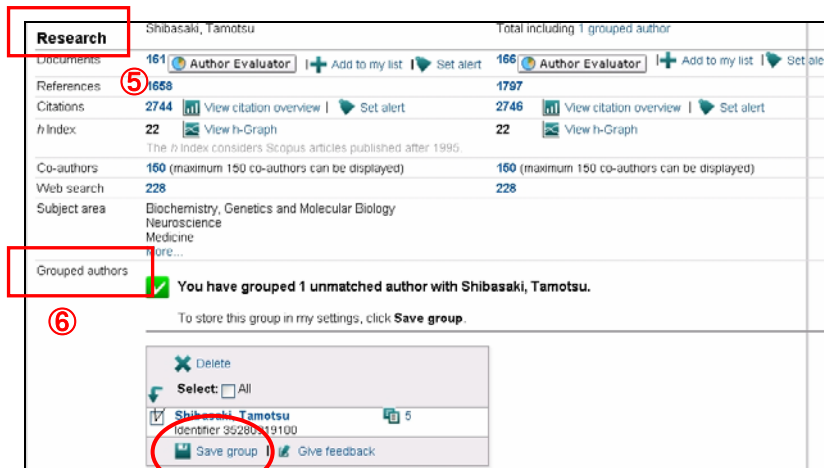
[Research] 項目では、  
Documents (著者の文献)  
References (参考文献)  
Citations (被引用回数)  
h-index (h 指数)  
Co-authors (共著者) などの  
情報が得られます。

[History] 項目では、文献の履歴/  
所属の履歴が表示されます。

③次に、グループ化したい著者名  
表記を選びます。  
「Show unmatched authors」をクリ  
ックします。



④著者名候補が数件表示されます。同一と思われる著者名があれば、チェックボックスを選択し、「Group with author」をクリックします。



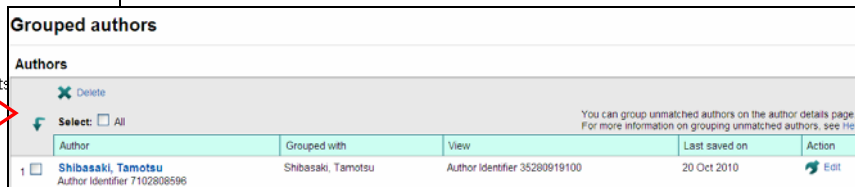
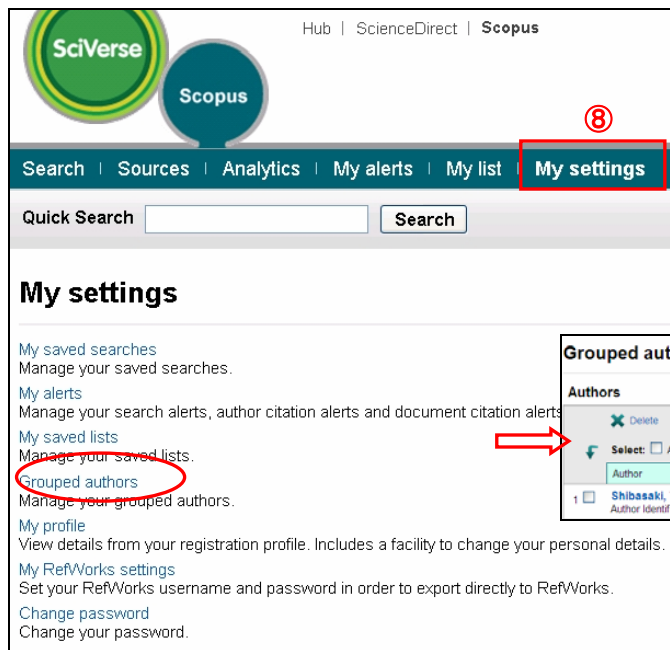
⑤[Research]の項目には、Documents (文献) / References (参考文献) / Citations (被引用回数) / h Index (h 指数) などが表示されます。右側にはグループ化後のそれぞれの項目も併せて表示されます。

⑥グループ化した著者が「Grouped authors」に表示されます。

⑦利用登録が完了している場合、**save group**をクリックし、Login 画面でUsernameとPasswordを入力します。



⑧パーソナル機能として [My settings]の[Grouped authors]にグループ化した著者が反映されます。



## 2. 著者文献の引用情報を分析する

著者の研究成果を様々な側面から分析することができます。【Research】にある機能を使います。

Authors	Documents	Subject Area	Affiliation (most recent)	City	Country
Shibusaki, Tamotsu	161	Biochemistry, Genetics and Molecular Biology	Nippon Medical School	Tokyo	Japan

**Personal**

Name: Shibusaki, Tamotsu  
 Other formats: Shibusaki, Tomotsu; Shibusaki, T.  
 Author ID: 7102808596  
 Affiliation: Nippon Medical School, Department of Physiology, Tokyo, Japan

**Research**

Shibusaki, Tamotsu (Total including 1 grouped author)

Documents	161	Author Evaluator	166	Author Evaluator
References	1658		1797	
Citations	2744	View citation overview	2746	View citation overview
h Index	22	View h-Graph	22	View h-Graph
Co-authors	150 (maximum 150 co-authors can be displayed)		150 (maximum 150 co-authors can be displayed)	
Web search	228		228	
Subject area	Biochemistry, Genetics and Molecular Biology; Neuroscience; Medicine; More...			

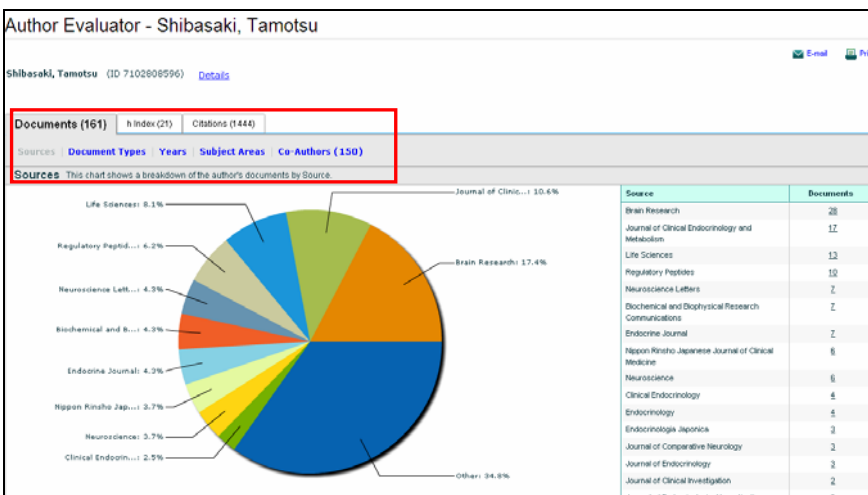
① 【Author Results】で著者名をクリックすると、著者詳細表示になります。

② I **Author Evaluator** や II **View citation overview** などをクリックすると、タブの切り替えで a-d の文献情報や、引用情報を表示することができます。(後述 3-4p)

- a. Documents
- b. h-index
- c. citations
- d. view citation overview

### I. Author Evaluator

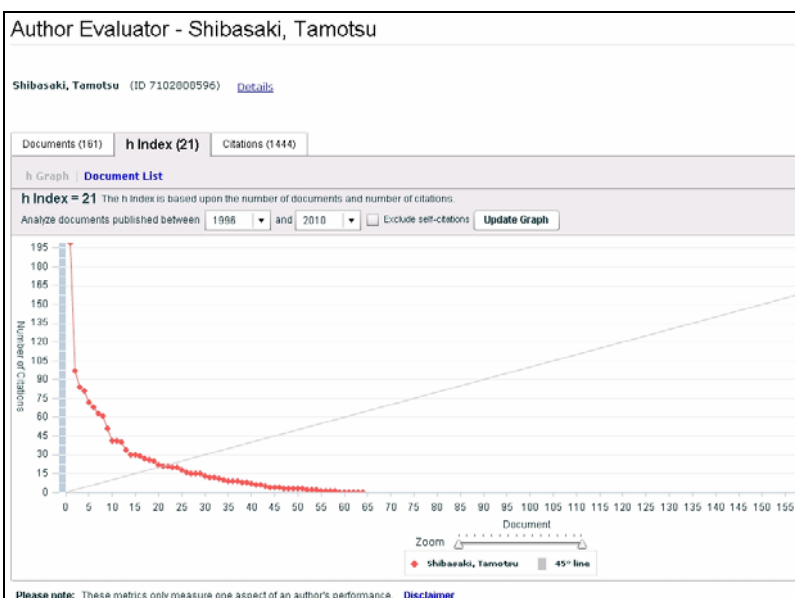
#### a. Documents



Documents では著者の研究成果文献を下記の内容で分析します。

- Sources
- Document Types
- Years
- Subject Areas
- Co-Authors

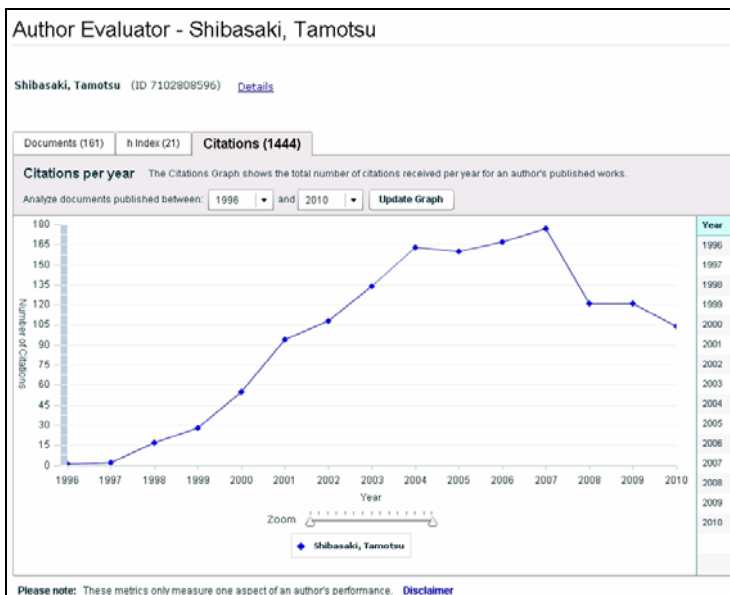
#### b. h index



h-index では「h 指数」をグラフ表示します。著者詳細画面の **View h-Graph** から表示することができます。

**h-index (h 指数)** とはジョージ・E・ハーシュの発案する指数。h 指数 15 である研究者は、被引用数以上の論文が少なくとも 15 編あることを示し、論文の量(論文数)と論文の質(被引用数)とを同時に 1 つの数値で表すことができるものです。

### c. Citations (被引用文献)



Citations ではこの著者の論文を引用している文献を確認できます。年代別に分析できます。

## II. View Citation Overview

### d. Citation Overview

Citation overview

Citations received since 1996

Author: Shibasaki, Tamotsu

Overview options

Exclude from citation overview:  Self citations of selected author  Self citations of all authors

Sort documents: Year descending

Date range: 2008 to 2010 Update overview

	<2008	2008	2009	2010	Subtotal	>2010	Total
Total	2871	187	194	154	535	0	3406

Author h index: h index = 22

Note: The h index considers Scopus documents published after 1995. About h-Graph

ユーザーが選択した文献の集合に対して、年別の被引用回数の一覧を表示できるツールです。ユーザーが分析対象論文と分析対象期間を自由に選択し、必要な時に必要な内容をリアルタイムで分析できるという特徴があります。

③ Data Range で分析する年を指定し、Update Overview をクリックします。

④表示結果を Export や Print することができます。

a	Citations							c
	<2008	2008	2009	2010	Subtotal	>2010	Total	
161 Cited Documents	Total	2871	187	194	154	535	0	3406
1 2009 Novel action of pituitary uroc...					0	0		0
2 2009 Ghrelin suppresses noradrenaline...				6	6	6		6
3 2009 Nicotine suppresses energy stora...			1	1	2	2		2
4 2009 Gender differences in corticotro...			1	8	9	9		9
5 2008 Elevation of growth hormone-rele...			2	1	3	3		3
6 2007 The relationship between serum I...		1	2	5	8	8		8
7 2007 A non-acromegalic case of multip...		1			1	1		1
8 2007 Regulation of the expression and...		2	2	1	5	5		5
9 2006 Expression of growth hormone sec...	2				0	2		2
10 2006 Growth hormone-releasing hormone...	5		2	2	4	9		9
11 2006 Eating disorders					0	0		0
12 2006 CRF family peptides in feeding b...					0	0		0

#### \* 年範囲の指定

1996 から現在年まで指定できます。(注: 参考文献リストの表示が1996年以降発行のものに限定されるため、それ以前に発行のものは選択できません。)

#### Citation Overview の表示内容

##### a 文献リスト

検索した著者の文献一覧が表示されます。

b 各文献の年度毎の引用数を表示  
年度ごとのトレンドが分かります。

c 特定年度における被引用数を表示  
その年度の引用数が表示されます。

d 各文献の選択年度における被引用数の合計を表示します。

タイトルにカーソルを合わせると、書誌事項が表示されます。

クリックすると、さらに詳細な書誌事項が表示されます。